

# Ръководство на потребителя за йонна четка за разплитане на коса Beurer HT 10

## 1. СЪДЪРЖАНИЕ НА ОПАКОВКАТА

- 1 бр. четка за разплитане на коса Beurer HT 10
- 2 броя AAA 1.5V батерии

## 2. ПРЕДНАЗНАЧЕНИЕ НА УРЕДА

- Разплете косата си без усилие с четката за коса Beurer HT 10.
- Йонната функция, която може да изберете пожелание придава на косата ви елегантен и копринено гладък завършек за естествен и поддържан вид. Когато йонната функция е активна четката произвежда отрицателни йони, които противодействат на статичния заряд на косата ви. По този начин косата ви не се наелектризира и продължава да е гладка и бляскава.

## 3. ИНСТРУКЦИИ ЗА БЕЗОПАСНОСТ

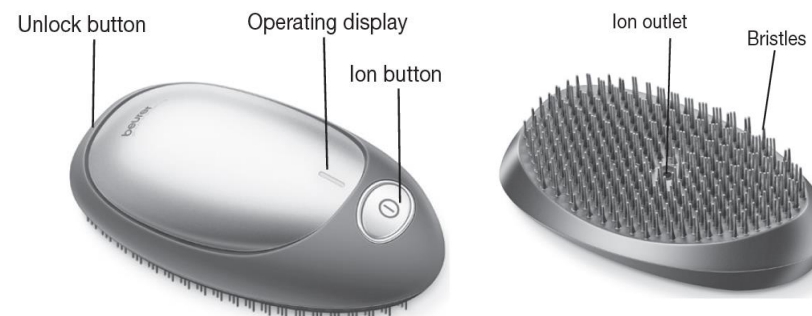
- Уредът може да се използва от хора с намалени умствени способности и деца над 8 години само под надзор или след като са били инструктирани за безопасното използване на уреда и са напълно наясно с произтичащите от това рискове при употреба.
- Уредът не е играчка – пазете го далеч от деца!
- Никога не използвайте устройството във вода, близо до вода или в много влажна среда.
- Четката за изправяне на коса е предназначена за лична употреба и трябва да бъде използвана само върху хора. Не използвайте четката върху изкуствена коса или кичури за удължаване на косата.
- Производителят не носи отговорност за щети причинени вследствие на неправилна употреба.
- Не потапяйте устройството във вода или други течности – риск от токов удар!
- Ако намокрите устройството, моля извадете батериите веднага и го използвайте само след като се уверите, че е напълно сухо.
- Преди всяка употреба проверете за следи от повреди върху уреда и ако установите такива не го използвайте. Потърсете оторизиран техник.
- Съхранявайте далеч от обсега на деца!
- Дръжте опаковката на устройството далеч от обсега на деца – риск от задушаване!

- Преди да почистите устройството, моля извадете батериите му.
- Пазете уреда от прах, замърсяване, химикали, силни температурни амплитуди, източници на топлина и влажност.
- Почиствайте уреда с мека кърпа, която е леко навлажнена с топла вода. При по-силно замърсяване използвайте леко навлажнена кърпа с мек сапунен разтвор.
- Не отваряйте или ремонтирайте устройството сами. В противен случай перфектното му функциониране вече не е гарантирано, а гаранцията на уреда става невалидна.
- В случаи на повреда ремонтирайте устройството само при оторизиран техник.

### Относно батериите:

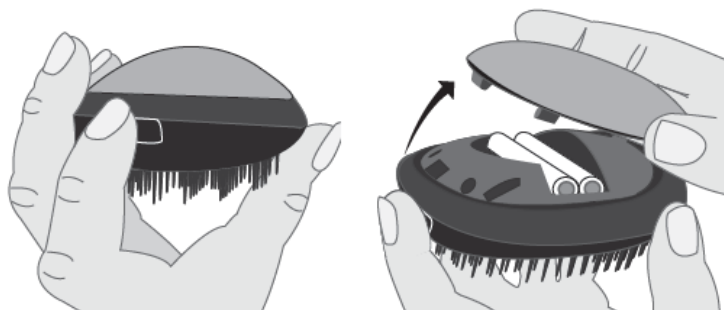
- Ако кожата или очите ви влязат в контакт с течност от батерия, измийте обилно с вода и потърсете лекарска помощ.
- Пазете батериите далече от деца поради риск от поглъщане.
- Съблюдавайте **+** и **-** поляритета на батериите.
- Ако батерия протече, използвайте ръкавици и почистете отделението за батерия със суха кърпа. Ако кожата или очите ви влязат в контакт с течност от батерии, измийте веднага с вода и потърсете лекар.
- Пазете батериите от силна топлина.
- Не хвърляйте батериите в огън – опасност от експлозия.
- Не зареждайте батериите.
- Не използвайте презаредим батерии.
- Не разглобявайте, срязвайте или смачквайте батериите.
- Сменявайте всички батерии накуп като използвате същия тип батерии.

## 4. ОПИСАНИЕ НА УСТРОЙСТВОТО



1. Бутон за отключване
2. Дисплей за работа
3. Йонен бутон
4. Изход за йони
5. Зъбци

## 5. ПЪРВОНАЧАЛНА УПОТРЕБА

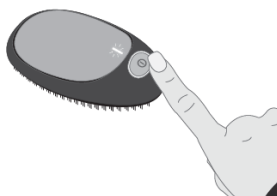


### Слагане на батериите:

- Натиснете бутона за отключване.
- Вдигнете капака на отделението за батерии нагоре.
- Сложете батериите като спазвате правилния поляритет.
- Затворете капака на отделението за батерии.

## 6. РАБОТА С УСТРОЙСТВОТО

- За да включите йонната функция натиснете бутон (3). Дисплеят за работа започва да свети. Чрез предаване на отрицателни йони косата ви няма да се наелектризира и да стърчи. Интегрираният йонен генератор започва да бръмчи тихо като звука се чува през изхода за йони.




**ВАЖНО:** Ако използвате йонната функция, моля уверете се, че косата ви е напълно суха. В противен случай косата няма да се повлияе от четката за коса. Ефектът на бляскава и гладка коса може да бъде намален, ако косата ви е много къдрава, много къса, стресирана или увредена.

- Прекарайте четката от корените на косата надолу, а за по-добър ефект повторете разресването няколко пъти. Ако има заплетени краища в косата ви, моля хванете заплетения кичур и го дръжте в

опънато положение като го сресвате повторно. Не дърпайте корените на косата си.

- За да изключите йонната функция натиснете бутон (3). Дисплеят за работа се изключва не след дълго.

## 7. РЕГУЛАТОРНА ИНФОРМАЦИЯ

 Уредът отговаря на изискванията на приложимите европейски директиви.



Не изхвърляйте уреда в битовите отпадъци след края на експлоатационния му живот. Изхвърлете уреда в пункт за събиране или рециклиране, в съответствие с WEEE директивата на ЕС (Отпадъчно електрическо и електронно оборудване).



Опаковката изхвърлете по начин, опазващ околната среда.



По закон празните батерии трябва да се изхвърлят на специално обозначените за целта места, в пунктовете за рециклиране или при търговците на електроника. Кодовете по-долу са отпечатани на батерии, съдържащи вредни вещества:

Pb = Батерията съдържа олово

Cd = Батерията съдържа кадмий

Hg = Батерията съдържа живак

Производителят не носи отговорност за преки или косвени загуби, предизвикани от продукта, дори ако повредата му е призната гаранционно.

## 8. ГАРАНЦИОННИ УСЛОВИЯ

В случай на гаранционни оплаквания, обърнете се към вашия търговец или оторизиран сервиз. Ако връщате уреда, прикачете копие от касовата бележка и кратко описание на дефекта.

Приложими са следните гаранционни условия:

1. Гаранционният период е 3 години, считано от датата на покупката. В случай на гаранционни оплаквания, датата на покупка трябва да бъде удостоверена с касова бележка или фактура.
2. Поправки на уреда или части от него не удължават периода на гаранцията.
3. Гаранцията се смята за невалидна в следните случаи:
  - ❖ Неправилна употреба (неспазване на инструкциите за употреба).

- ❖ Опити за поправка от страна на потребителя или неоторизирани трети лица.
  - ❖ Транспортни повреди от производителя към клиента или по време на транспорт до сервизния център.
  - ❖ Гаранцията не важи за аксесоари, предмет на нормално износване (маншети, батерии).
4. Веуег не носи отговорност за преки или косвени загуби, предизвикани от продукта, дори ако повредата му е призната гаранционно.

Повече информация за продукта ще намерите на [www.polycomp.bg](http://www.polycomp.bg).